

Оригинальная статья  
Original article

УДК 338.48

DOI: 10.18413/2408-9346-2024-10-4-0-2

Горбатов С. А.

Анализ показателей функционирования средств размещения в детско-юношеском и молодёжном туризме в Краснодарском крае

Федеральное государственное бюджетное учреждение науки «Федеральный исследовательский центр «Субтропический научный центр Российской академии наук», ул. Яна Фабрициуса, 2/28, Сочи 354002, Краснодарский край, Россия

*e-mail:* Legolas.vk@yandex.ru  
ORCID 0000-0001-9830-0594

*Статья поступила 16 ноября 2024 г.; принята 10 декабря 2024 г.; опубликована 30 декабря 2024 г.*

**Аннотация.** Детский и молодёжный туризм в современной России воспринимаются не только как самостоятельные направления туристской отрасли, но и в качестве эффективных средств достижения национальных целей. Министерством просвещения РФ 2025 год объявлен годом детского отдыха в системе образования. Одним из передовых регионов детского и молодёжного отдыха всегда был и остается Краснодарский край. Доля туризма в ВРП составляет более 6%. В период летней оздоровительной кампании край принимает наибольшее число детей в сравнении со всеми другими регионами страны. Показатели деятельности коллективных средств размещения в крае являются одним из индикаторов состояния сферы детского и молодёжного туризма. В исследовании показана динамика количества детских санаторно-курортных организаций, различных типов детских летних оздоровительных учреждений, молодёжных средств размещения в виде хостелов, кемпингов и мотелей в России, Южном федеральном округе и Краснодарском крае за последние 8 лет. Установлена доля таких организаций, приходящаяся на Краснодарский край, вычислены средние темпы прироста ряда показателей. Рассчитаны усредненные показатели деятельности детских санаторно-курортных организаций на территории Краснодарского края на основе анализа функционирования 8 санаториев, в частности, стоимость детской санаторно-курортной путевки и темпы роста цен на нее, рост объема государственного задания на санаторно-курортное лечение, объем средств, выделяемых государством на 1 койко-день. Проведен сравнительный анализ средних цен в России и Краснодарском крае на путевку в детский оздоровительный лагерь. Проанализированы доходы от деятельности хостелов и мотелей в крае. Сделан вывод о необходимости развития низкобюджетного отдыха для детей и молодежи в Краснодарском крае как обязательного условия реализации туристского потенциала региона.

**Ключевые слова:** коллективные средства размещения; туризм в Краснодарском крае; детско-юношеский туризм; детский туризм; молодежный туризм; развитие туризма; туризм

**Для цитирования:** Горбатов С. А. Анализ показателей функционирования средств размещения в детско-юношеском и молодёжном туризме в Краснодарском крае // Научный результат. Технологии бизнеса и сервиса. 2024. Т. 10. № 4. С. 21-36. DOI: 10.18413/2408-9346-2024-10-4-0-2

**Благодарности:** Исследование выполнено в рамках реализации Государственного задания ФИЦ «Субтропический научный центр РАН» № FGRW-2022-0001 «Теоретико-методологические основы стратегического управления и инновационного развития рекреационно-туристской сферы РФ»

UDC 338.48

Svyatoslav A. Gorbatov

**Analysis of the performance indicators of accommodation facilities in children's and youth tourism in the Krasnodar Territory**

Subtropical Scientific Centre of the Russian Academy of Sciences,  
2/28 Yan Fabricius St., Sochi 354002, Russia

*e-mail:* Legolas.vk@yandex.ru  
ORCID 0000-0001-9830-0594

**Abstract.** The field of children's and youth tourism in contemporary Russia is regarded not only as a standalone sector within the broader tourism industry, but also as a strategic instrument for attaining national objectives. The Ministry of Education of the Russian Federation declared 2025 the Year of Children's Recreation in the Education System. The Krasnodar Territory has consistently been and continues to be one of the leading regions for children's and youth recreation. The share of tourism in gross regional product is more than 6%. During the summer health campaign, the region receives the largest number of children in comparison with all other regions of the country. The performance indicators of collective accommodation facilities in the region are one of the indicators of the state of the children's and youth tourism. The study presents an in-depth analysis of the growth and evolution of children's health resort organisations, various types of children's summer health institutions, youth accommodation facilities in the form of hostels, campsites and motels in Russia, the Southern Federal District and Krasnodar Territory over the past eight years. The share of such organizations in the Krasnodar Territory was established, the average growth rates of a number of indicators were calculated. The average indicators of the activities of children's health resort organizations in the Krasnodar Territory were calculated based on the analysis of the functioning of 8 sanatoriums, in particular, the cost of a children's health resort voucher and the growth rate of prices for it, the growth of the volume of the state assignment for health resort treatment, the amount of funds allocated by the state for 1 bed-day. A comparative analysis of average prices in Russia and the Krasnodar Territory for a voucher to a children's health camp was conducted. The income generated by the hospitality sector in the Territory was subjected to analysis. It was determined that the Krasnodar Territory requires the development of low-budget

recreational activities for children and youth as a prerequisite for fully realizing the region's tourist potential.

**Keywords:** collective accommodation facilities; tourism in Krasnodar Territory; children's and youth tourism; children's tourism; youth tourism; tourism development; tourism

**For citation:** Gorbatov, S. A. (2024), "Analysis of the performance indicators of accommodation facilities in children's and youth tourism in the Krasnodar Territory", *Research Result. Business and Service Technologies*, 10 (4), pp. 21-36. DOI: 10.18413/2408-9346-2024-10-4-0-2

**Acknowledgments:** The article has been prepared in accordance with the State order to FRC Subtropical Scientific Center of the Russian Academy of Sciences FGRW-2022-0001 «Theoretical and methodological bases of strategic management and innovative development of the recreational and tourist sphere of the Russian Federation»

**Введение (Introduction).** Ещё в дореволюционной России внимание исследователей привлекали богатые природные лечебные ресурсы Причерноморья, рассредоточенные по всей длине береговой полосы вдоль Кавказского хребта. Уже в 1915 году были в меру обустроены и отмечены на карте такие лечебные места, как Сочи, Красная Поляна, Новороссийск, Геленджик, Анапа (отдельно Семигорье), Горячий Ключ, Михайловский, Ширванская и ряд других (Владикавказская железная дорога, 1913), на которые вместе с Крымским побережьем приходилась большая половина от всех отдыхающих на курортах россиян (Харалдина, 2008: 216). К Первой Мировой войне в этих населённых пунктах функционировали около 10 детских санаториев (Крюкова, 2023) из 14 в стране (Караченцева, Волков, 1986), а с Красной Поляны регулярно осуществляли восхождения в горы студенческие группы, в том числе с научно-образовательными целями (Юбилейный сборник, 1915).

В СССР Краснодарский край получил прозвища «край курортов» (Самойлович, 1964) и «жемчужина России» (Горшенев, 1983): ядром «крупнейшего рекреационного региона страны» (Горшенев, 1983: 4) являлся город Сочи, где в 1939 году имелось 8 860 санаторно-курортных коек, а отдыхало ежегодно перед Второй Мировой войной

от 90 000 (Городовой, 2006) до 103 000 человек (Курорты СССР, 1951). В Анапе до войны каждый год лечились и отдыхали до 15 000 детей (Курорты СССР, 1951), Горячий Ключ принимал на лечение 4 200 человек, в Геленджике работали 7 пионерских лагерей. За 40 лет потенциал региона был существенно раскрыт: в первой половине 1980-ых годов в Краснодарском крае функционировало свыше 700 пионерских лагерей, 3 специализированных детских санатория (2 в г. Сочи и 1 в г. Анапе), 45 детских дач, которые в совокупности принимали до 600 000 детей в год (Домнич, 2017).

После распада СССР развитие туризма в стране пошло по сугубо экономической траектории: целями стимулирования путешествий стали извлечение прибыли, повышение конкурентоспособности региона, получение мультипликативного эффекта. Только начиная с 2019 года после перехода к системе национального проектирования детский и молодёжный туризм стали рассматриваться в качестве инструментов реализации программ, направленных на развитие культуры, спорта, образования, здравоохранения и прочих сфер в Российской Федерации.

За первые 9 месяцев 2024 года Краснодарский край лидирует по числу туристских поездок (согласно оценке туристского потока), немного опережая

Москву и находясь существенно впереди Московской области; в 2023 году регион находился на втором месте, уступив Москве<sup>1</sup>. Краснодарский край является вторым по привлекательности регионом России для путешествий молодёжи<sup>2</sup>, на его территории продолжают функционировать старейшие детские лагеря страны. Исторически данный регион играет большую роль в отдыхе и оздоровлении населения страны.

Показатели деятельности коллективных средств размещения в крае являются одним из индикаторов состояния сферы детского и молодёжного отдыха. На сегодняшний день практически отсутствуют работы, в которых проводился бы подобный анализ. Либо авторы рассматривают развитие детского и молодёжного туризма в Краснодарском крае, обходя стороной вопросы размещения, например, Е.С. Гинкул и И.В. Лейба (Гинкул, Лейба, 2021), Д.В. Сидорова и А.А. Филобок (Сидорова, Филобок, 2017); либо изучают общие вопросы развития туризма в Краснодарском крае, упоминая деятельность гостиничного бизнеса, но без рассмотрения специализированных средств размещения для детей и молодёжи, например, Н.В. Капустина и Р.А. Заплатин (Капустина, Заплатин, 2022), Королёва Н.В. (Королева Н.В., 2022).

**Цель исследования (The aim of the work).** Целью данного исследования выступает выявление особенностей функционирования коллективных средств размещения в Краснодарском крае в детском и молодёжном туризме через анализ показателей их деятельности для понимания траекторий дальнейшего развития данных направлений туризма на территории региона.

<sup>1</sup> Оценка туристского потока // Официальный сайт Росстата. URL: <https://rosstat.gov.ru/statistics/turizm>

<sup>2</sup> Названы самые популярные туристические направления для российской молодёжи // Официальный сайт новостного портала ТАСС. URL: <https://tass.ru/obschestvo/15026149>

**Материалы и методы (Materials and Methods).** Методологической основой исследования выступает системный подход, который позволяет рассматривать отдельные составляющие детско-юношеского и молодёжного туризма как самодостаточные объекты. Среди общенаучных методов в рамках указанного подхода особенно можно выделить: анализ и синтез как способы покомпонентного изучения объекта исследования и установления новых взаимосвязей, индуктивно-дедуктивные цепочки рассуждений для получения логически выверенных выводов, сравнение и сопоставление статистических данных, моделирование и абстрагирование для упрощения и концентрации на конкретных элементах системы. Среди специальных методов исследования были использованы экономико-статистические, в частности, проведен анализ рядов динамики.

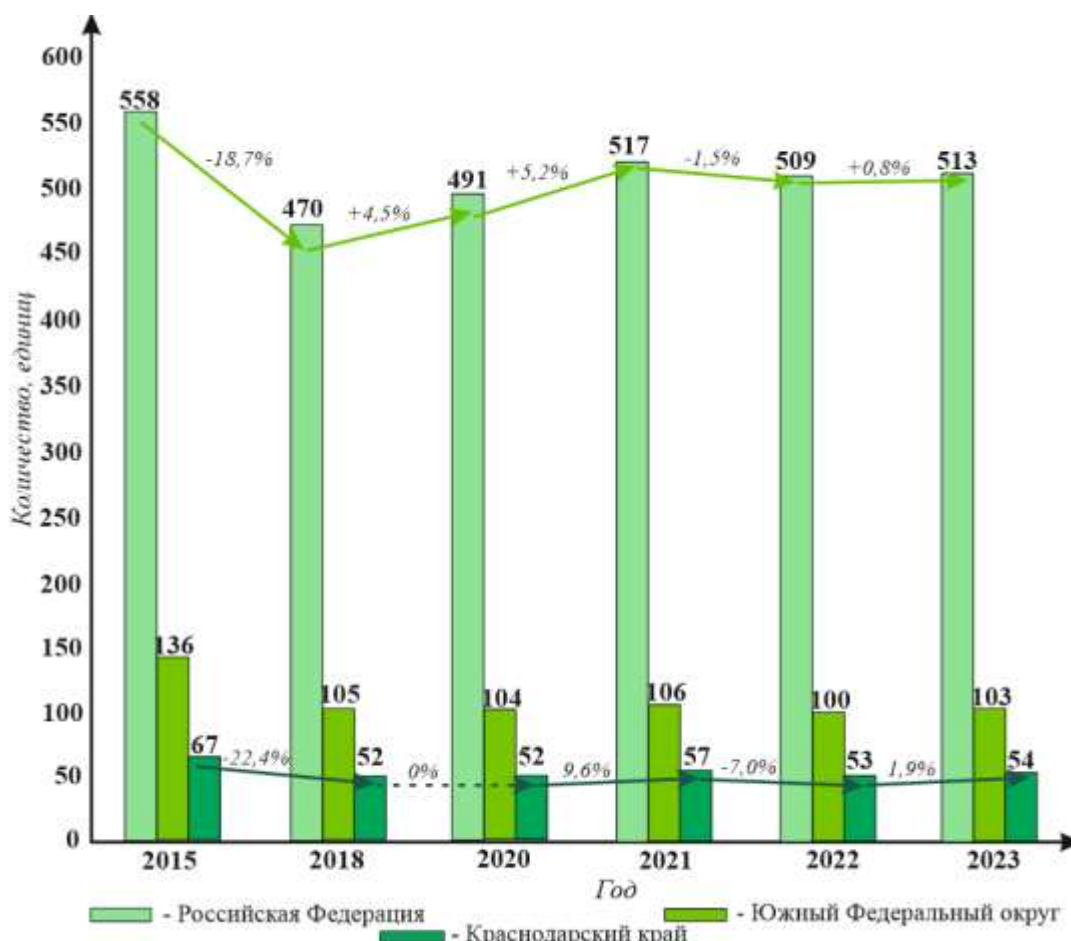
Основными материалами исследования послужили данные Росстата, Министерства экономического развития РФ и Министерства экономики Краснодарского края, региональные статистические сборники, а также отчёты о деятельности организаций и учреждений, находящиеся в открытом доступе.

**Результаты исследования их обсуждение (Results and Discussion).** Множество научных исследований посвящено изучению возрастных особенностей таких групп потребителей туристских услуг, как молодёжь и дети. Одним из главных условий выбора средства размещения для молодёжи является низкая стоимость проживания, которая может сопровождаться определенным набором неудобств: многоместные комнаты, общий санузел, отсутствие горячей воды, неудобное расположение и др. Это делает привлекательным для молодёжи такие виды мест размещения, как хостелы, кемпинги, глэмпинги, палаточные лагеря и даже общественные средства транспорта (Gorbatov, 2021; Oana, Orsolya, 2022). Дети

в зависимости от цели поездки могут размещаться с родителями в гостиницах и отелях (семейный, развлекательный туризм), в санаторно-курортных организациях (реабилитация) или в оздоровительных учреждениях (профилактика, летний отдых).

Краснодарский край занимает

первое место по числу санаторно-курортных организаций для детей: на 2023 год их количество составляет 54 единицы (10,5% от общего количества в стране). В среднем, каждая пятая организация такого типа, начинающая или прекращающая свою деятельность в стране, приходится на данный регион (рис. 1).



**Рис. 1. Динамика количества детских санаторно-курортных организаций в России, ЮФО и Краснодарском крае за 2015, 2018, 2020-2023 годы**

**Fig. 1. Dynamics of the number of children's health resort organizations in Russia, the Southern Federal District and Krasnodar Territory for 2015, 2018, 2020-2023**  
 Источник: данные Росстата и собственные расчеты. URL: <https://rosstat.gov.ru/folder/13807>

Ввиду отсутствия обобщенных статистических данных по отдельным показателям деятельности детских санаторно-курортных организаций, был проведён анализ функционирования 8

детских санаториев, расположенных на территории Краснодарского края (15% от общего числа), результаты которого частично отображены в табл. 1.

**Показатели деятельности детских санаторно-курортных организаций  
 на территории Краснодарского края**

**Таблица 1**

**Performance indicators of children's health resort organizations  
 in the Krasnodar Territory**

**Table 1**

Показатель	Наименование детской санаторно-курортной организации			
	имени Н.А. Семашко <sup>1</sup>	«Голубая волна» <sup>2</sup>	«Василек» <sup>3</sup>	имени Н.И. Пирогова <sup>4</sup>
Учредитель	Минздрав РФ	Минздрав Краснодарского края		
Кочная мощность, ед.	310	310	105	300
Стоимость санаторно-курортного лечения на 2024 г., руб.	за 21 день пребывания			за 21 день пребывания
	4-местный номер	3-5-местный номер	нет платных услуг	
	58 800	54 600		56 300
	1 койко-день «Мать и дитя»	1 койко-день в стационаре		1 койко-день в стационаре
3 900	3 384	3 315		
Стоимость отдельных медицинских услуг:				
прием педиатра	800	607	нет платных услуг	-
общий анализ крови	450	357		480
ванны лекарственные	500	196		327
ингаляционное введение лекарственных средств	200	350		126
массаж шеи	400	287		-
Государственное задание: санаторно-курортное лечение в койко-днях, ед.				
2020 г.	68 000	57 645	48 390	80 000
2021 г.	82 000	40 352	48 390	75 520
2022 г.	82 000	48 825	48 390	71 720
2023 г.	82 000	55 125	48 390	78 240
2024 г.	-	55 125	48 390	53 625
доля инвалидов, %	отсутствует	1	7	4
Объем выполненного государственного задания за 2022 г., %	-	100,00	87,90	100,95
Объем выделяемых средств на реализацию государственного задания, тыс. руб.				
2020 г.	185 839,1	-	-	110 441,8
2021 г.	238 462,0	-	109 813,0	129 159,1
2022 г.	-	179 532,5	113 841,3	-
2023 г.	-	182 099,9	126 550,9	175 365,2
Поступления от продажи товаров, услуг сверх государственного задания, тыс. руб.				
2017 г.	23 317,0	-	0	5 949,0
2018 г.	20 288,7	-	0	5 566,7
2020 г.	15 763,2	-	0	926,3
2021 г.	25 222,1	-	0	2 931,2

Источник: отчеты о финансово-хозяйственной деятельности детских санаторно-курортных организаций. Данные Министерства здравоохранения Краснодарского края о мониторинге

выполнения государственного задания. URL: <https://minzdrav.krasnodar.ru/activity/gosudarstvennye-uslugi/gos-mun-uslugi2/god-2022>

<sup>1</sup>План финансово-хозяйственной деятельности ГБУЗ «Детский санаторий имени Н.И. Пирогова»: 2018, 2019, 2021, 2023 годы // Официальный сайт ГБУЗ «Детский санаторий имени Н.И. Пирогова». URL: <http://www.seachildren.ru/?op=con&mid=9&param=1,25,1,1>

<sup>2</sup>Перечень платных медицинских услуг // Официальный сайт детского санатория «Голубая волна». URL: <https://www.guz-vasilek.ru/about/>

<sup>3</sup>Отчеты о результатах деятельности организации и об использовании закрепленного за ним государственного имущества: 2023, 2022, 2021, 2018 годы // Официальный сайт детского санатория «Василек». URL: <https://www.guz-vasilek.ru/about/docs>

<sup>4</sup>Отчёт о финансовых результатах: 2017-2021 годы // Официальный сайт детского дерматологического санатория им. Н.А. Семашко. URL: <https://xn----7sbooikqbugleg.xn--p1ai/accounting-statement.html>

Средняя стоимость детской путевки в санаторно-курортное учреждение Краснодарского края на 2024 год, согласно расчетам, составляет 57 364 рубля за 21 день пребывания, тогда как средняя стоимость аналогичной путевки в других регионах России (за исключением Москвы и Московской области) варьируется от 31 000 рублей до 42 000 рублей. Средний рост цен на путевку в крае за последние 4 года составляет около 9%, что сопоставимо с уровнем инфляции в стране. Размещение детей стандартно осуществляется в четырёх-шестиместных комнатах с общими удобствами на этаже. Пребывание 1 день в стационаре учреждения без путевки в среднем в крае составляет 3 632 рубля, в отделении «Мать и дитя» – 3 902 рубля.

Большинство детских санаторно-курортных организаций принадлежат федеральному или региональному министерству здравоохранения, в связи с чем ежегодно получают государственное задание в виде обязательного предоставления лечения, измеряемого в койко-днях, и финансирование на его выполнение. В среднем, в крае объем государственного задания за последние 3 года увеличился на 5,6%, а среднее отклонение от его выполнения составляет

–7,1% (имеет место быть невыполнение). В основном, невыполнение плана находится в рамках 5% допустимого уровня отклонений, закладываемого в государственное задание, однако периодически случаются экстремальные отклонения (например, в 2022 году «Василек» выполнил лишь 87,9% задания). Наблюдается ежегодное увеличение объема выделяемых средств на 6-10%. На 1 койко-день в среднем государство выделяет 2 813 рублей.

Можно отметить снижение доходов детских санаторно-курортных организаций от реализации услуг вне государственного задания, которое наметилось в 2016 году и достигло апогея в годы пандемии COVID-19: в 2020 году потери составили от 20% до 80%. Далее особенно востребованными оказались те санатории, которые специализируются на лечении органов дыхания. На момент 2021 года 3 из 8 санаториев, деятельность которых подверглась анализу, превысили показатели доходности доковидного периода.

В табл. 2 представлены рассчитанные средние значения показателей деятельности детских санаторно-курортных организаций в Краснодарском крае на основе анализа 8 таких санаториев.

**Таблица 2**  
**Усредненные показатели деятельности детских санаторно-курортных организаций на территории Краснодарского края**

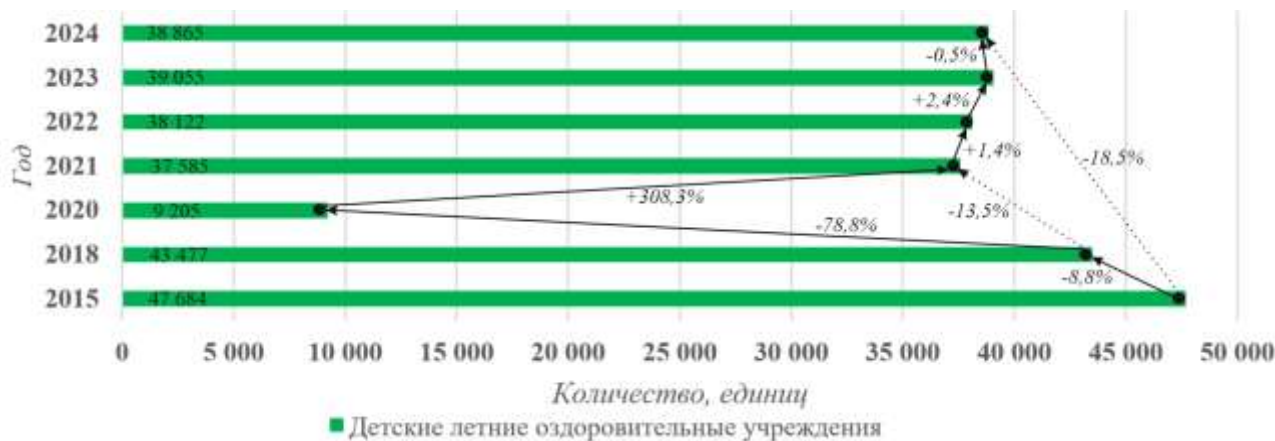
**Table 2**  
**Average performance indicators of children's health resort organizations in the Krasnodar Territory**

Наименование показателя	Среднее значение
Стоимость детской путевки в санаторно-курортную организацию за 21 день пребывания на 2024 г., руб.	57 364
Рост цен на детскую путевку в санаторно-курортную организацию за 2021-2024 годы, %	8,7
1 день пребывания в стационаре санаторно-курортной организации на 2024 г., руб.	3 632
1 день пребывания в отделении «Мать и дитя» в санаторно-курортной организации на 2024 г., руб.	3 902
Рост объема государственного задания, выраженного в предоставлении санаторно-курортного лечения в койко-днях, %	5,6
Отклонение от выполнения государственного задания, %	-7,1
Увеличение объема средств на реализацию государственного задания, %	8,1
Объем средств, выделяемых государством на 1 койко-день, руб.	2 813

Источник: составлено автором на основе расчетов

В рамках летнего отдыха, в частности, летней оздоровительной кампании (далее – ЛОК) и профилактики здоровья дети посещают оздоровительные

учреждения различного типа. На рисунке 2 представлена динамика детских летних оздоровительных учреждений в Российской Федерации.



**Рис. 2. Динамика количества функционирующих детских летних оздоровительных учреждений в Российской Федерации за 2015, 2018, 2020-2024 годы**

**Fig. 2. Dynamics of the number of functioning children's summer health institutions in the Russian Federation for 2015, 2018, 2020-2024**

Источник: данные ЕМИСС и собственные расчеты. URL:  
<https://www.fedstat.ru/indicator/37314?ysclid=m3rqh38bmo251404164>



Отчётливо видно, что ещё до пандемии COVID-19 имело место быть снижение числа детских оздоровительных учреждений по всей России (в 2018 году на 8,8% меньше, чем в 2015 году). В 2020 году функционировала только пятая часть учреждений. В последующие годы наблюдался рост, который сменился

незначительным спадом в 2024 году. Если рассматривать 2015 год как базовый, то за 9 лет количество детских оздоровительных учреждений снизилось на 18,5% без серьезных перспектив к дальнейшему активному росту. Данные по аналогичному показателю в ЮФО и Краснодарском крае представлены на рис. 3.



**Рис. 3. Динамика количества функционирующих детских летних оздоровительных учреждений в ЮФО и Краснодарском крае за 2015, 2018, 2020-2024 годы**  
**Fig. 3. Dynamics of the number of functioning children's summer health institutions in the Southern Federal District and Krasnodar Territory for 2015, 2018, 2020-2024**

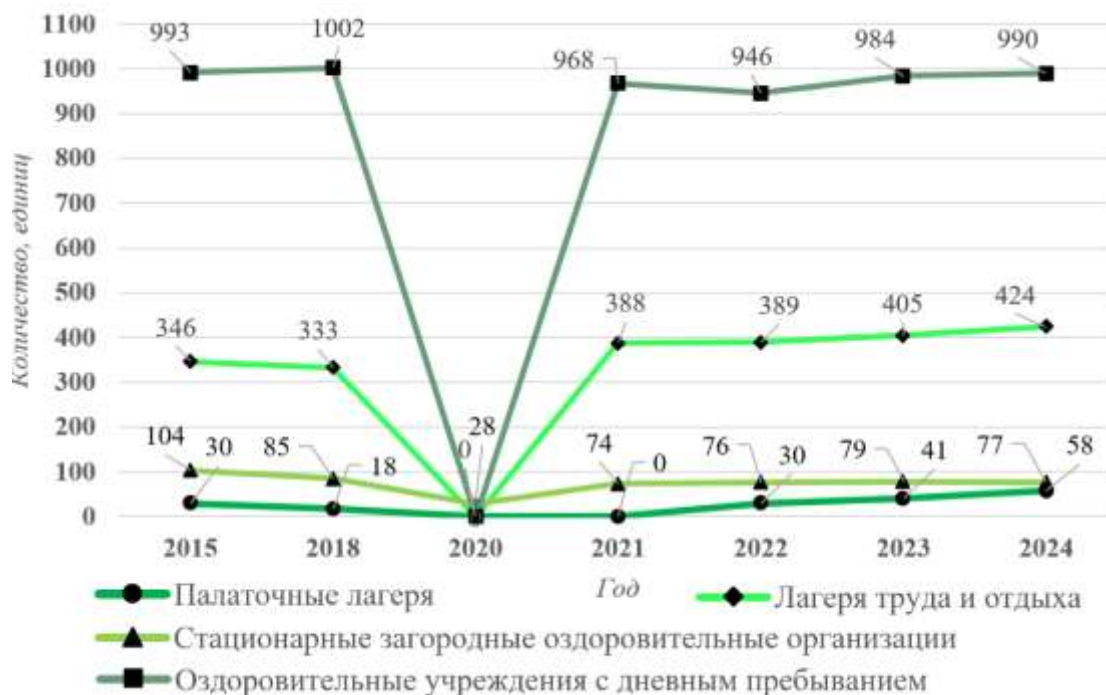
Источник: данные ЕМИСС. URL:

<https://www.fedstat.ru/indicator/37314?ysclid=m3rqh38bmo251404164>

По количеству детских летних учреждений Краснодарский край занимает первое место в России, совсем немного опережая Башкортостан (на 6,5%) и намного третий в этом списке Татарстан (38,2%). Разница с Республикой Башкортостан на 2024 год оказалась самой минимальной за последние 10 лет: в постковидные годы в Краснодарском крае средний темп прироста по данному показателю составляет 0,27%, тогда как в Башкортостане – 2,2%. До 2024 года каждое третье учреждение такого типа, начинающее или прекращающее свою

деятельность в Южном федеральном округе, приходилось на Краснодарский край. В 2024 году, наоборот, на фоне уменьшения детских летних учреждений в Краснодарском крае наблюдается увеличение в других регионах округа. По сравнению с 2015 годом, на 2024 год общее число детских летних оздоровительных учреждений в Краснодарском крае снизилось на 1,8%.

Рассмотрим далее детские оздоровительные учреждения в разрезе их различных типов (рис. 4).



**Рис. 4. Динамика количества детских летних оздоровительных учреждений по типам в Краснодарском крае за 2015, 2018, 2020-2024 годы**

**Fig. 4. Dynamics of the number of children's summer health institutions by type in the Krasnodar Territory for 2015, 2018, 2020-2024**

Источник: данные ЕМИСС. URL:

<https://www.fedstat.ru/indicator/37314?ysclid=m3rqh38bmo251404164>

Общая тенденция снижения числа оздоровительных учреждений в допандемийный период находит своё подтверждение и в разрезе динамики количества отдельных типов таких учреждений: в 2018 году по сравнению с 2015 годом число палаточных лагерей снизилось на 40%, стационарных загородных оздоровительных учреждений – на 18%, лагерей труда и отдыха – на 3,8%. В 2020 году ЛОК в Краснодарском крае проводилась в крайне ограниченном формате: отдохнула восьмая часть детей от ежегодной нормы (Курортно-туристский комплекс, 2024), палаточные лагеря и лагеря труда и отдыха не функционировали полностью, в малом объеме осуществляли свою деятельность загородные оздоровительные учреждения. После пандемии наметился

незначительный рост, в результате которого к 2024 году по сравнению с 2015 годом численность палаточных лагерей увеличилась почти вдвое, лагерей труда и отдыха – почти на четверть. При этом наблюдается сворачивание деятельности других типов организаций отдыха, не обозначенных на графике: детских дач и загородных домов санаторного типа.

Цены на детский лагерный оздоровительный отдых в Краснодарском крае минимум на 50% выше средних цен по России, а в некоторые годы разница составляла 60-70%. По данным сайта «детский-лагерь24.рф», на 2025 год средняя стоимость детской путевки на Черное море составляет 80,8 тыс. рублей. Ежегодное удорожание путевки составляет от 15% до 20% (табл. 3).

**Таблица 3**

**Средняя стоимость путевки в детский лагерь по России и Краснодарскому краю  
за 21 день пребывания, тыс. руб.**

**Table 3**

**Average cost of a trip to a children's camp in Russia and Krasnodar Territory for 21 days of stay,  
thousand rubles**

Показатель	2019	2020	2021	2022	2023	2024	2025
Средняя цена на 1 путевку в детский лагерь в России	21,6	22,4	28,1	38,1	45,7	49,3	54,9
Средняя цена на 1 путевку в детский лагерь в Краснодарском крае	36,8	41,5	45,6	54,2	62,8	72,2	80,8

Источник: расчеты, выполненные на основе данных, полученных на официальном сайте детского лагерного летнего отдыха. URL: детский-лагерь24.рф

Деятельность средств размещения в молодёжном секторе туризма практически не подвергается статистическому анализу ввиду отсутствия исходных данных. Росстат не ведёт подробных наблюдений отдельно по хостелам, туристским базам, общественным средствам транспорта, палаточным лагерям, кемпингам, относя их либо к «гостиницам и аналогичным средствам размещения», либо к «специализированным средствам размещения» без детализации. В Краснодарском крае средства размещения для молодёжи стали набирать популярность только последние 8 лет, начиная с 2016 года. Во многом эту тенденцию определило увеличение числа посещений края молодёжью после проведения Зимних Олимпийских игр, с одной стороны, и удорожание стоимости проживания в гостиницах, с другой стороны. Обобщим собранные данные по деятельности средств размещения в молодёжном секторе туризма в табл. 4.

Краснодарский край не является лидирующим регионом ни по числу хостелов, ни по числу мотелей: на 2016 год на его территории располагалось 28 первых (3,0%) и 15 вторых (5,3%). В

последующие годы количество хостелов начало возрастать, однако за 2022–2023 годы их число снова снизилось из-за ужесточения требований к функционированию такого типа средств размещения. Средняя стоимость проживания на 2023 год в хостеле за 1 ночь составляет всего 618 рублей, в мотеле – 1 152 рубля, что существенно ниже, чем, например, в гостинице (2 104 рублей) или в доме отдыха (2 912 рублей).

Невозможно установить точное число хостелов на территории Краснодарского края за 2021–2023 годы ввиду отсутствия каких-либо сведений. Количество кемпингов на 2022 год составляло 82 единицы, на 2023 год – 97 единиц; в целом, востребованность кемпингов среди молодых людей с каждым годом всё более возрастает. Доходы хостелов и мотелей по сравнению с 2018 годом увеличились практически в 2 раза, однако в 2023 году наблюдалось снижение из-за закрытия ряда организаций такого типа. Средняя загруженность хостелов в августе месяце в крае, по данным Министерства экономического развития Российской Федерации, составляет 86,5%.

Таблица 4  
 Деятельность средств размещения в молодёжном секторе туризма

Table 4

*Activities of accommodation facilities in the youth tourism sector*

Показатель	Год					
	2016	2017	2018	2021	2022	2023
<i>в Российской Федерации</i>						
Аналогичные средства размещения (без гостиничных), ед., в т.ч.:	5 855	7 852	9 626	8 614	8 680	9 028
мотели, ед.	281	381	422	505	574	597
хостелы, ед.	928	1406	1833	1814	2081	2612
<i>в Краснодарском крае</i>						
Аналогичные средства размещения (без гостиничных), ед., в т.ч.:	1 337	2 746	3 812	–	–	–
мотели, ед.	15	39	39	–	–	–
хостелы, ед.	28	65	94	–	–	–
Базы отдыха, кемпинги, туристские базы и общественные средства транспорта, ед. в т.ч.	703	385	339	–	–	–
кемпинги, ед.	–	–	–	–	82	97
Средняя стоимость проживания в хостеле, руб.	–	–	–	491	554	618
Средняя стоимость проживания в мотеле, руб.	–	–	–	1 176	1 078	1 152
Доходы мотелей, руб.	–	–	60,8	101,0	206,1	172,6
Доходы хостелов, руб.	–	–	248,5	716,9	414,5	559,5
Оценочная загруженность хостелов в августе месяце, %	–	–	–	–	86,5	–

Источник: данные об оценочной загруженности хостелов с официального сайта Министерства экономического развития РФ. URL: <https://tourism.gov.ru/other/statistika/> (дата обращения: 11.10.2024); Курортно-туристский комплекс Краснодарского края, 2024.

**Заключение (Conclusions).** В настоящее время Краснодарский край утратил передовую инфраструктурную базу детско-юношеского и молодёжного отдыха, которая была сформирована на его территории в годы существования СССР. Тем не менее высокий санаторно-курортный потенциал региона обеспечивает возможности не только для восстановления потерянных позиций, но и выхода на более высокий уровень оказания туристских услуг детям и молодёжи.

Несмотря на уверенные лидирующие позиции края в санаторно-курортной отрасли и детском лагерьном отдыхе, за

последние 8 лет практически не наметились положительные изменения в количестве функционирующих средств размещения, следствием чего является невозможность увеличения детского и молодёжного туристского потока в регион. Наоборот, некоторые типы учреждений сворачивают свою деятельность. При недопущении повышения цен выше уровня инфляции на санаторно-курортные путевки для детей имеет место быть бесконтрольное увеличение стоимости детского лагерного отдыха.

Развитие низкобюджетного отдыха для детей и молодёжи в Краснодарском

крае является необходимым условием реализации туристского потенциала региона как всесезонного курорта для всех категорий населения.

**Информация о конфликте интересов:** автор не имеет конфликта интересов для декларации.

**Conflicts of Interest:** the author has no conflict of interests to declare.

### Список литературы

Владикавказская железная дорога и лечебные места Кавказа / Петроград: тип. Стойковой, 1915. – 87 с.

Гинкул Е. С., Лейба И. В. Актуальные вопросы развития сферы детского отдыха и оздоровления Краснодарского края и Республики Крым // Вестник Алтайской академии экономики и права. 2021. №11. С. 30-33.

Горовой К. Э. Курортно-туристический комплекс Кубани в историческом развитии: Автореф. дис. ... канд. ист. наук. Краснодар, 2006. – 30 с.

Горшенёв К. А. Путешествия по Краснодарскому краю / М.: Физкультура и спорт, 1983. – 176 с.

Домнич Е. А. Организация летнего отдыха и укрепление здоровья детей в пионерских и оздоровительных лагерях в Краснодарском крае в 80-е годы XX века // История: факты и символы. 2017. №2. С. 9-15.

Капустина Н. В., Заплатин Р. А. Перспективы развития туризма в Краснодарском крае, как регионального лидера внутреннего туризма Российской Федерации // Вестник Евразийской науки. 2022. №6. URL: <https://esj.today/PDF/15ECVN622.pdf> (дата обращения: 11.10.2024).

Караченцева Т. В., Волков В. П. Детские санатории: организация лечебной и учебно-воспитательной работы с детьми / М.: Медицина, 1986. – 160 с.

Королева Н. В. Анализ и прогнозирование развития курортно-рекреационного комплекса Краснодарского края // Общество: политика, экономика, право. 2022. № 9. С. 26-32.

Крюкова А. В. Солнце, пляжи и вода детям нравились всегда! // Родина. 2023. № 7. С. 126-130.

Курортно-туристский комплекс Краснодарского края. 2019-2023: Статистический сборник / Краснодарстат. Краснодар, 2024. – 119 с.

Курорты СССР / под ред. Л.Г. Гольдфайля. М.: Медгиз, 1951. – 504 с.

Мониторинг выполнения государственного задания в 2022 году // Официальный сайт Министерства здравоохранения Краснодарского края. URL: <https://minzdrav.krasnodar.ru/activity/gosudarstvennyye-uslugi/gos-mun-uslugi2/god-2022> (дата обращения: 11.10.2024).

Названы самые популярные туристические направления для российской молодежи // Официальный сайт новостного портала ТАСС. URL: <https://tass.ru/obschestvo/15026149> (дата обращения: 11.10.2024).

Отчёт о финансовых результатах: 2017-2021 годы // Официальный сайт детского дерматологического санатория им. Н.А. Семашко. URL: <https://xn----7sbooikqbug1eg.xn--plai/accounting-statement.html> (дата обращения: 11.10.2024).

Отчеты о результатах деятельности организации и об использовании закрепленного за ним государственного имущества: 2023, 2022, 2021, 2018 годы // Официальный сайт детского санатория «Василек». URL: <https://www.guzvasilek.ru/about/docs> (дата обращения: 11.10.2024).

Официальный сайт детского летнего лагерного отдыха в России. URL: [детский-лагерь24.рф](https://www.guzvasilek.ru/about/docs) (дата обращения: 11.10.2024).

Оценка туристского потока // Официальный сайт Росстата. URL: <https://rosstat.gov.ru/statistics/turizm> (дата обращения: 11.10.2024).

Перечень платных медицинских услуг // Официальный сайт детского санатория «Голубая волна». URL: <https://www.guzvasilek.ru/about/docs> (дата обращения: 11.10.2024).

План финансово-хозяйственной деятельности ГБУЗ «Детский санаторий имени

Н.И. Пирогова»: 2018, 2019, 2021, 2023 годы // Официальный сайт ГБУЗ «Детский санаторий имени Н.И. Пирогова». URL: <http://www.seachildren.ru/?op=con&mid=9&param=1,25,1,1> (дата обращения: 11.10.2024).

Самойлович Ф. А. В крае курортов / Краснодар: Краснодарское книжное изд-во, 1964. – 184 с.

Сидорова Д. В., Филобок А. А. Современные тенденции и проблемы развития молодёжного туризма в России на примере Краснодарского края // Юг России: экология, развитие. 2017. № 3. С. 98-105.

Статистика // Официальный сайт Министерства экономического развития Российской Федерации. URL: <https://tourism.gov.ru/other/statistika/> (дата обращения: 11.10.2024).

Харалдина З. Е. Становление и развитие санаторно-курортного дела в Кубано-Черноморском регионе: вторая половина XIX – начало XX века: Дис. ... канд. ист. наук. Ставрополь, 2008. – 240 с.

Число детских и подростковых летних оздоровительных учреждений // Официальный сайт ЕМИСС. URL: <https://www.fedstat.ru/indicator/37314?ysclid=m3rqh38bmo251404164> (дата обращения: 11.10.2024).

Юбилейный сборник Крымско-Кавказского горного клуба / под ред. М.А. Познанского. Одесса, 1915. – 178 с.

Gorbatov S. A. The research of youth travel preferences, Conference: IV International Scientific Conference “Competitiveness and the development of socio-economic systems” dedicated to the memory of Alexander Tatarkin, Chelyabinsk, Russia, 22-26 November 2021, pp. 464-475.

Oana A. G., Orsolya I. O. The Impact of Pandemic on Youth Travel Preferences – an International Perspective, *Studia UBB Negotia*, 2022, N 3, pp. 27-48.

## References

*Chislo detskikh i podrostkovykh letnih ozdorovitelnykh uchrezhdeniy* [Number of children's and adolescent summer health facilities], Official website of EMISS [Online], available at:

<https://www.fedstat.ru/indicator/37314?ysclid=m3rqh38bmo251404164> (Accessed 11 October 2024). (In Russ.).

Domnich, E. A. (2017), “Organizatsiya letnego otdykha i ukreplenie zdorovya detey v pionerskikh i ozdorovitelnykh lageryah v Krasnodarskom krae v 80-e gody XX veka” [“Organization of summer recreation and strengthening of children's health in pioneer and health camps in the Krasnodar Territory in the 80s of the XX century”], *Istoriya: fakty i simvolyy* [History: facts and symbols], 2, pp. 9-15. (In Russ.).

Ginkul, E. S. and Leiba, I. V. (2021), “Aktualnye voprosy razvitiya sfery detskogo otdykha i ozdorovleniya Krasnodarskogo kraya i Respubliki Krym” [“Current issues of development of the sphere of children's recreation and health improvement in Krasnodar Territory and the Republic of Crimea”], *Vestnik Altaiskoy akademii ekonomiki i prava* [Bulletin of the Altai Academy of Economics and Law], 11, pp. 30-33. (In Russ.).

Gorbatov, S. A. (2021), “The research of youth travel preferences”, *IV International Scientific Conference “Competitiveness and the development of socio-economic systems” dedicated to the memory of Alexander Tatarkin*, Chelyabinsk, Russia, 22-26 November 2021, pp. 464-475.

Gorovoy, K. Je. (2006), *The resort and tourist complex of Kuban in historical development*, Abstract of D. Sc. Dissertation, history of Russia, Kuban State University, Krasnodar, Russia. (In Russ.).

Gorshenyov, K. A. (1983), *Puteshestviya po Krasnodarskomu krayu* [Traveling around Krasnodar Territory], Physical Education and Sports, Moscow, Russia. (In Russ.).

Haraldina, Z. E. (2008), *Formation and development of the health resort business in the Kuban-Black Sea region: the second half of the 19th – early 20th century*, D. Sc. Thesis, history of Russia, Stavropol State University, Stavropol, Russia. (In Russ.).

*Yubileiny sbornik Krymsko-Kavkazskogo gornogo kluba* (1915) [Anniversary collection of the Crimean-Caucasian Mountain Club], in M.A. Poznansky (ed.), Odessa. (In Russ.).

Kapustina, N. V. and Zaplatin, R. A. (2022), “Perspektivy razvitiya turizma v Krasnodarskom krae, kak regionalnogo lidera vnutrennego turizma Rossiyskoy Federatsii” [“Prospects for the development of tourism in the Krasnodar Territory, as a regional leader in domestic tourism of the Russian Federation”], *Vestnik Evraziyskoy nauki [Bulletin of Eurasian Science]*, 6. [Online], available at: <https://esj.today/PDF/15ECVN622.pdf> (Accessed 11 October 2024). (In Russ.).

Karachentseva, T. V. and Volkov, V. P. (1986), *Detskie sanatorii: Organizatsiya lechebnoy i uchebno-vospitatelnoy raboty s detmi [Children's sanatoriums: organization of medical and educational work with children]*, Medicine, Moscow, Russia. (In Russ.).

Koroleva, N. V. (2022), “Analiz i prognozirovaniye razvitiya kurortno-rekreatsionnogo kompleksa Krasnodarskogo kraya” [“Analysis and forecasting of development of resort and recreational complex of Krasnodar Territory”], *Obshchestvo: politika, ekonomika, pravo [Society: politics, economics]*, 9, pp. 26-32. (In Russ.).

Kryukova, A. V. (2023), “Solntse, plyazhi i voda detyam nravilis vsegda!” [“Children always liked the sun, beaches and water!”], *Rodina [Rodina]*, 7, pp. 126-130. (In Russ.).

*Kurortno-turistskiy kompleks Krasnodarskogo kraya. 2019-2023: Statisticheskiy sbornik (2024) [Resort and tourist complex of Krasnodar Territory. 2019-2023: Statistical collection]*, Krasnodarstat, Krasnodar, Russia. (In Russ.).

*Kurorty SSSR [Resorts of the USSR]*, in L.G. Goldfayl (ed.), Medgiz, Moscow, Russia. (In Russ.).

*Monitoring vypolneniya gosudarstvennogo zadaniya v 2022 godu [Monitoring the implementation of the state assignment in 2022]*, Official website of the Ministry of Health of the Krasnodar Territory [Online], available at: <https://minzdrav.krasnodar.ru/activity/gosudarstvennye-uslugi/gos-mun-uslugi2/god-2022> (Accessed 11 October 2024). (In Russ.).

*Nazvany samye populyarnye turisticheskie napravleniya dlya rossiyskoy molodezhi [The most popular tourist destinations for Russian youth have been named]*, Official website of the TASS

news portal [Online], available at: <https://tass.ru/obshchestvo/15026149> (Accessed 11 October 2024). (In Russ.).

Oana, A. G. and Orsolya, I. O. “The Impact of Pandemic on Youth Travel Preferences – an International Perspective”, *Studia UBB Negotia*, 3, pp. 27-48.

*Otsenka turistskogo potoka [Assessment of tourist flow]*, Official website of Rosstat [Online], available at: <https://rosstat.gov.ru/statistics/turizm> (Accessed 11 October 2024). (In Russ.).

*Ofitsialny sait detskogo letnego lagernogo otdyha v Rossii [Official website of children's summer camp recreation in Russia]* [Online], available at: детский-лагерь24.рф (Accessed 11 October 2024). (In Russ.).

*Otchety o rezultatah deyatelnosti organizatsii i ob ispolzovanii zakreplennogo za nim gosudarstvennogo imushchestva: 2023, 2022, 2021, 2018 gody [Reports on the results of the organization's activities and on the use of state property assigned to it: 2023, 2022, 2021, 2018]*, Official website of the children's sanatorium “Vasilek” [Online], available at: <https://www.guzvasilek.ru/about/docs> (Accessed 11 October 2024). (In Russ.).

*Otchyot o finansovykh rezultatah: 2017-2021 gody [Financial Performance Report: 2017-2021]*, Official website of the N.A. Semashko Children's Dermatological Sanatorium [Online], available at: <https://xn---7sbooiqbbug1eg.xn--p1ai/accounting-statement.html> (Accessed 11 October 2024). (In Russ.).

*Perechen platnykh meditsinskih uslug [List of paid medical services]*, Official website of the children's sanatorium “Golubaya Volna” [Online], available at: <https://www.guzvasilek.ru/about/docs> (Accessed 11 October 2024). (In Russ.).

*Plan finansovo-hozyaistvennoy dejatelnosti GBUZ «Detskiy sanatoriy imeni N.I. Pirogova»: 2018, 2019, 2021, 2023 gody [Financial and economic activity plan of the State Budgetary Healthcare Institution “Children's Sanatorium named after N.I. Pirogov”: 2018, 2019, 2021, 2023]*, Official website of the State Budgetary Healthcare Institution “Children's Sanatorium named after N.I. Pirogov” [Online], available at: <http://www.seachildren.ru/?op=con&mid=9&param=1,25,1,1> (Accessed 11 October 2024). (In Russ.).

Samoilovich, F. A. (1964), *V krae kurortov [In the land of resorts]*, Krasnodar book publishing house, Krasnodar, Russia. (In Russ.).

Sidorova, D. V. and Filobok, A. A. (2017), “Sovremennye tendentsii i problemy razvitiya molodyozhnogo turizma v Rossii na primere Krasnodarskogo kraja” [“Modern trends and problems of youth tourism development in Russia on the example of the Krasnodar Territory”], *Yug Rossii: ekologiya, razvitie [South of Russia: ecology, development]*, 3, pp. 92-105. (In Russ.).

*Statistika [Statistics]*, Official website of the Ministry of Economic Development of the Russian Federation [Online], available at: <https://tourism.gov.ru/other/statistika/> (Accessed 11 October 2024). (In Russ.).

*Vladikavkazskaya zheleznaya doroga i lechebnye mesta Kavkaza (1915) [Vladikavkaz railway and medical places of the Caucasus]*, Publishing House of Stoikova, Petrograd, Russia. (In Russ.).

#### Данные об авторе

**Горбатов Святослав Александрович**, кандидат экономических наук, научный сотрудник лаборатории экономических исследований.

#### Information about the author

**Svyatoslav A. Gorbatov**, Candidate of Economic Sciences, Research Fellow at the Laboratory of Economic Research.